






CONTRALORIA MUNICIPAL DE PEREIRA
NIT 800182573-0
ESTADO DE SITUACION FINANCIERA
AL 31 DE ENERO DE 2023
(Cifras expresados en Pesos)

COD	ACTIVO	PERIODO ACTUAL 31/01/2023	PERIODO ANTERIOR 31/01-2022	COD.	PASIVO	PERIODO ACTUAL 31/01/2023	PERIODO ANTERIOR 31/01-2022
		\$				\$	
	CORRIENTE	415,101,691	289,772,555		CORRIENTE	578,027,199	308,783,791
11	Efectivo Equivalente al Efectivo	409,143,683	284,995,773	24	Cuentas por Pagar	148,501,847	155,096,898
1105	Caja	4,000,000	4,000,000	2401	Adquisición Bienes y Servicios Nacionales	0	3,190,500
1110	Depositos en Instituciones Financieras	195,880,483	272,204,584	2407	Recursos a favor de Terceros	3,006,690	2,586,774
1132	Efectivo de Uso Restringido	209,263,200	8,791,189	2424	Descuento de Nómina	4,436,437	13,094,905
13	Cuentas por Cobrar	5,958,008	4,776,782	2436	Rte. en la Fte e Impto de Timb.	5,973,266	1,139,265
1384	Otras Cuentas por cobrar	5,958,008	4,776,782	2440	Imptos Contribuciones y tasas por Pagar	0	0
				2460	Creditos Judiciales	135,085,454	135,085,454
	NO CORRIENTE	264,004,281	51,009,196	25	Beneficios a los Empleados	220,262,152	144,895,704
16	Propiedades Planta y Equipo	203,875,727	27,364,925	2511	Beneficios a los Empleados a Corto Plazo	220,262,152.00	144,895,704.00
				29	Otros Pasivos	209,263,200.00	8,791,189.00
1665	Muebles Enseres y Equipos de Of.	72,735,703	84,410,883	2903	Depositos Judiciales	209,263,200	8,791,189
1670	Equipo de Comunicación y Comp.	251,703,814	202,386,357		PATRIMONIO		
1675	Equipo de Transporte	141,656,000	141,656,000	31	Patrimonio de las Entidades de Gobierno	101,078,773	31,997,960
1680	Equipo de Comedor, Cocina, Despensa y Hotelería	2,715,000	1,100,000	3105	Capital Fiscal	445,995,323.00	445,995,323.00
1685	Depreciación Acumulada	-264,934,790	-402,188,315	3109	Resultado del Ejercicio anteriores	-456,605,556.00	-565,759,019.04
19	Otros Activos	60,128,554	23,644,271	3110	Resultado de ejercicios	111,689,006	151,761,656
1905	Bienes y Servicios Pagados por Anticipado	0	0	3145	Impacto por Transición al Nuevo Marco de Regulación		
1909	Depositos Entregados en Garantía	0	0				
1970	Activos Intangibles	94,932,292	55,421,167				
1975	Amortización Acumulada de Activos Intangibles	-34,803,738	-31,776,896				
	TOTAL ACTIVO	679,105,972	340,781,751		TOTAL PASIVO MAS PATRIMONIO	679,105,972	340,781,751
8	CUENTA DE ORDEN DEUDORA	0	0	9	CUENTA DE ORDEN ACREEDORA	0	0
8100	ACTIVOS CONTINGENTES	1,987,401,545	1,987,401,545	9100	PASIVOS CONTINGENTES	-327,822,600	-327,822,600
8120	Litigios y Mecanismos Alternos de Solución de Conflictos	1,987,401,545	1,987,401,545	9120	LITIGIOS Y MECANISMOS ALTERNATIVOS	-327,822,600	-327,822,600
8190	otros Activos Contingentes	0.00					
8300	DEUDORES DE CONTROL	140,650,378	140,650,378				
8315	Bienes y Derechos Retirados	140,650,378	140,650,378	9900	ACREEDORES POR CONTRA (BD)	327,822,600	327,822,600
8900	DEUDORAS POR EL CONTRARIO	-2,128,051,923	-2,128,051,923	9905	PASIVOS CONTINGENTES	327,822,600	327,822,600
8905	Activos Contingentes por contra (CR)	-1,987,401,545	-1,987,401,545				
8915	Bienes y Derechos Retirados	-140,650,378	-140,650,378				
	TOTAL CTA ORDEN DEUDORA	0	0		CTAS DE ORDEN ACREEDORAS	0	0


KARLA YOMARA CAMPUZANO GONZALEZ
 C.C. 42.150.615
 Contralora Municipal designada


CARLOS ANDRES TRUJILLO PIEDRAHITA
 CC 10.020.549
 Subcontralor


ALVARO MENA BEDOYA
 CC 71.991.073
 Contador Público TP 9707-T